

SIO CARNES Mercado Agroganadero de Cañuelas (MAG)

Precios e ingresos de hacienda
Semana 48 | 27 de noviembre al 1 de diciembre de 2023

El presente informe hace referencia a los precios de comercialización e ingreso de hacienda para las categorías bovinas con destino a faena. Abarca los datos informados en el sitio web del Mercado Agroganadero de Cañuelas (MAG) y las liquidaciones ingresadas al SIO CARNES hasta el 1 de Diciembre. En contraste con el procesamiento de datos que suele hacerse los días viernes, esta semana los datos del SIO CARNES fueron procesados el lunes 4/12, derivando en una mayor cantidad de registros que lo habitual para la semana que transcurrió. La semana 48 contó con tres días de operaciones habituales en el MAG y cinco en el SIO CARNES. Los precios están expresados en \$/Kilo vivo.

Síntesis

▢ **Precios con subas generalizadas en el SIO CARNES y mayoría de aumentos en el MAG.** La categoría que expone mayor fortaleza es la **Vaca** tanto en el SIO CARNES como en el MAG, en este último mercado solo la **Vaquillona** desciende su precio, aunque marginalmente.

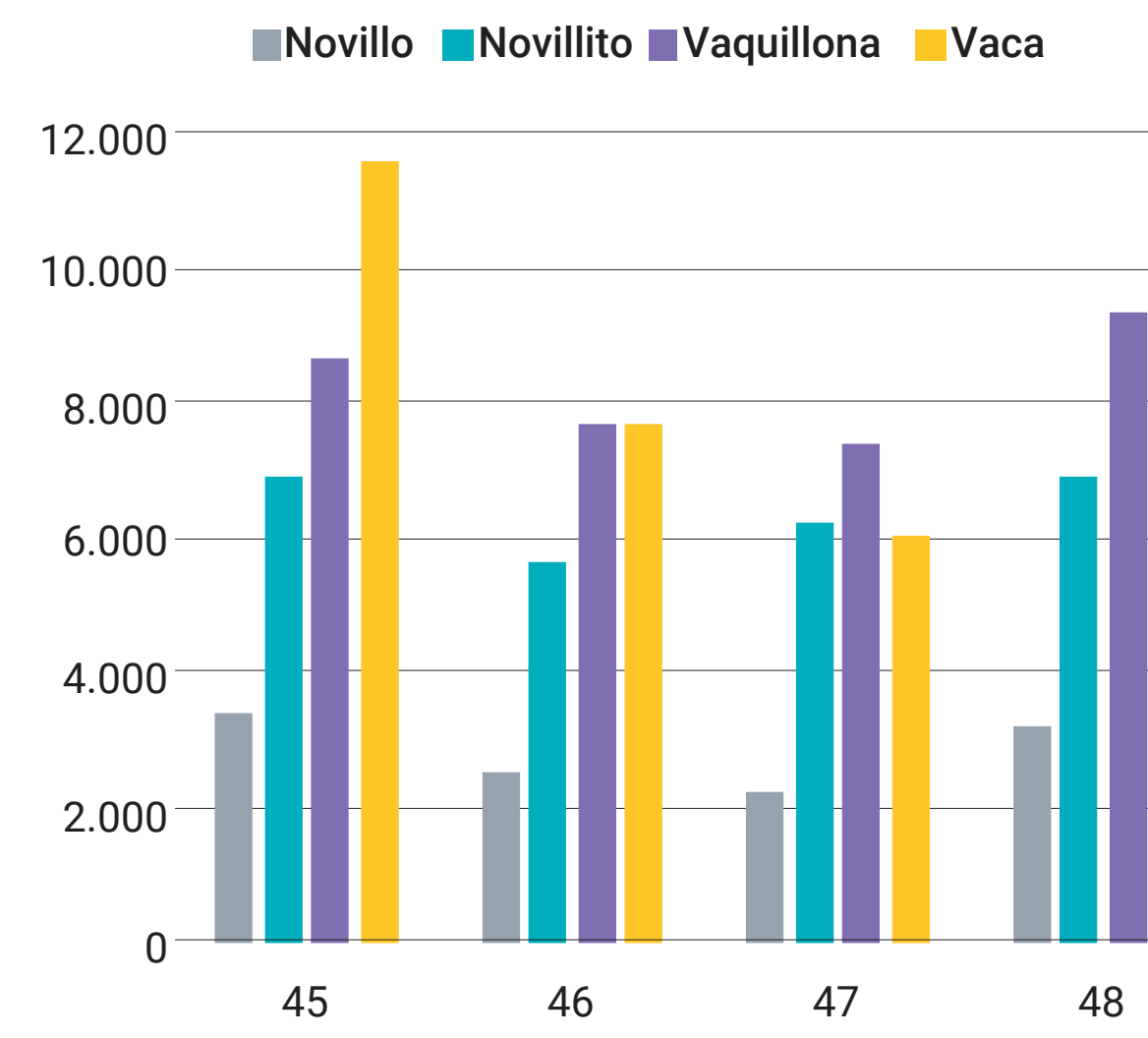
▢ **Ingreso de Cabezas con significativas subas tanto en el SIO CARNES como en el MAG.** En el SIO CARNES aumentaron los ingresos totales esta semana contrariamente a lo observado las tres semanas previas; mientras que en el MAG subieron los ingresos luego de dos semanas en baja.

Evolución del ingreso de hacienda y precios promedio

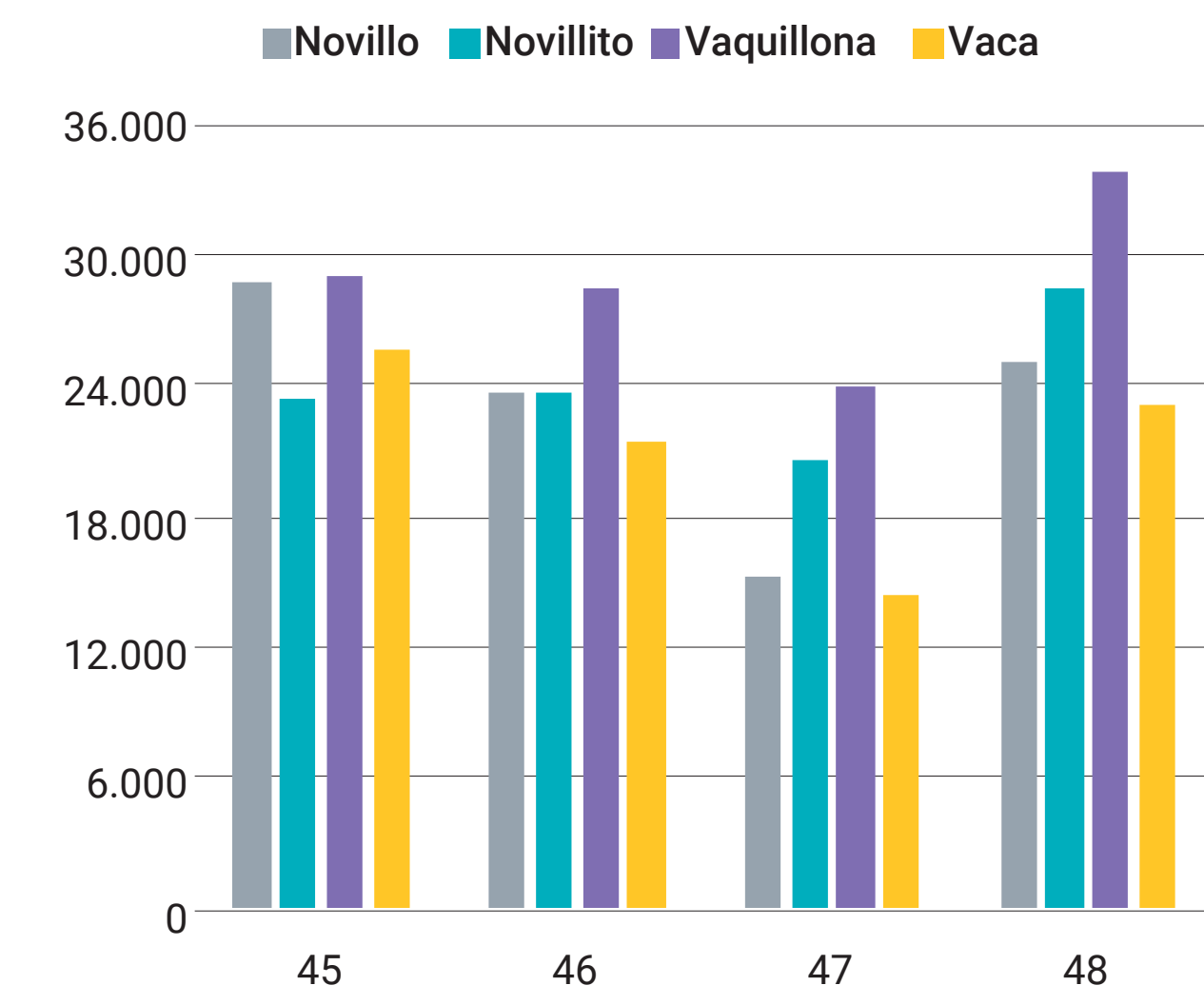
Mercados agropecuarios Monitor semanal Mercado de Hacienda								
Semana 48	Mercado Agroganadero de Cañuelas (MAG)				SIO CARNES			
	Ingresos		Precio promedio		Ingresos*		Precio promedio	
	Cab.	Var. semanal	\$/kg	Var. semanal	Cab.	Var. semanal	\$/kg	Var. semanal
Novillo	3.220	▲ 47%	1.068,0	▲ 2%	25.086	▲ 65%	1.030,1	▲ 2%
Novillito	6.868	▲ 10%	1.068,2	▲ 1%	28.474	▲ 39%	957,6	▲ 4%
Vaquillona	9.360	▲ 27%	1.022,4	▼ 0%	33.896	▲ 42%	928,4	▲ 3%
Vaca	10.775	▲ 80%	846,3	▲ 3%	23.212	▲ 62%	825,5	▲ 6%
Total	30.223	▲ 39%	-	-	110.668	▲ 50%	-	-

Fuente: Sitio web MAG | Fuente: SIO CARNES
*Los datos del SIO CARNES son provisorios y sujetos a modificaciones.

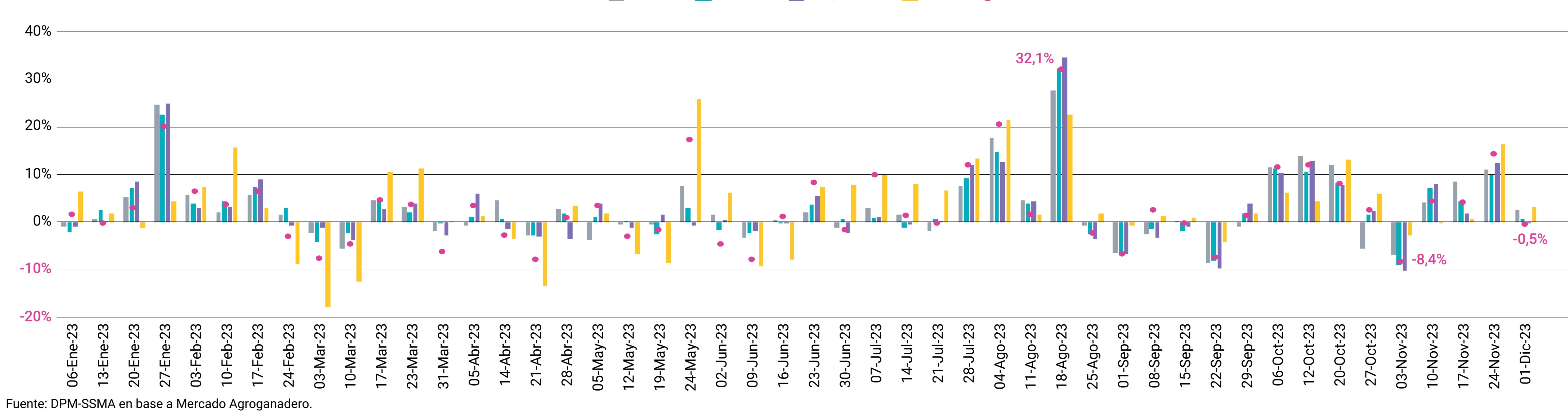
Ingresos MAG (cabezas)



Ingresos SIO CARNES (cabezas)



Mercado Agroganadero | Precios por categoría e IGMA



Fuente: DPM-SSMA en base a Mercado Agroganadero.

Precios

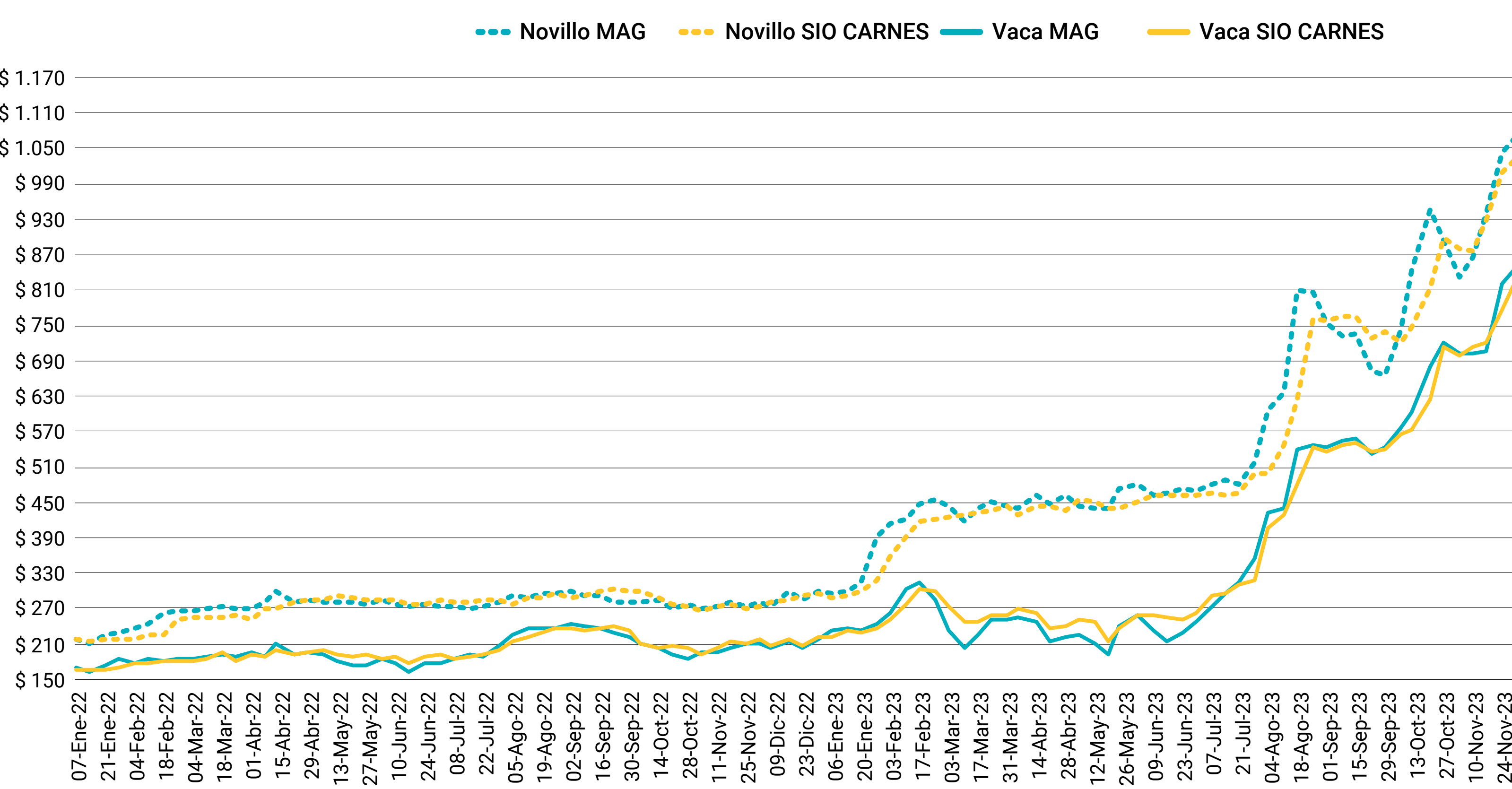
Novillo y Vaca

Los precios promedio mostraron subas tanto para el **Novillo** como para la **Vaca**, en ambos mercados bajo análisis. El precio del **Novillo** subió en mayor medida en el MAG en comparación con el SIO CARNES, observándose lo contrario en la categoría **Vaca**.

▢ **Novillo.** En el SIO CARNES el precio (\$1.030,1) sube +2,2%, mientras que en el MAG se registra un aumento de +2,5% en el precio (\$1.068,0), alcanzando ambos valores el máximo observado en moneda corriente.

▢ **Vaca.** En el SIO CARNES el precio (\$825,5) aumenta de forma considerable (+6,2%) mientras que en el MAG la cotización (\$846,3) sube en menor medida (+3,2%), mostrando ambos mercados nuevos máximos en moneda corriente.

Precios semanales de novillo y vaca (\$/kg. vivo)



Fuente: DPM-SSMA en base a SIO CARNES y MAG.

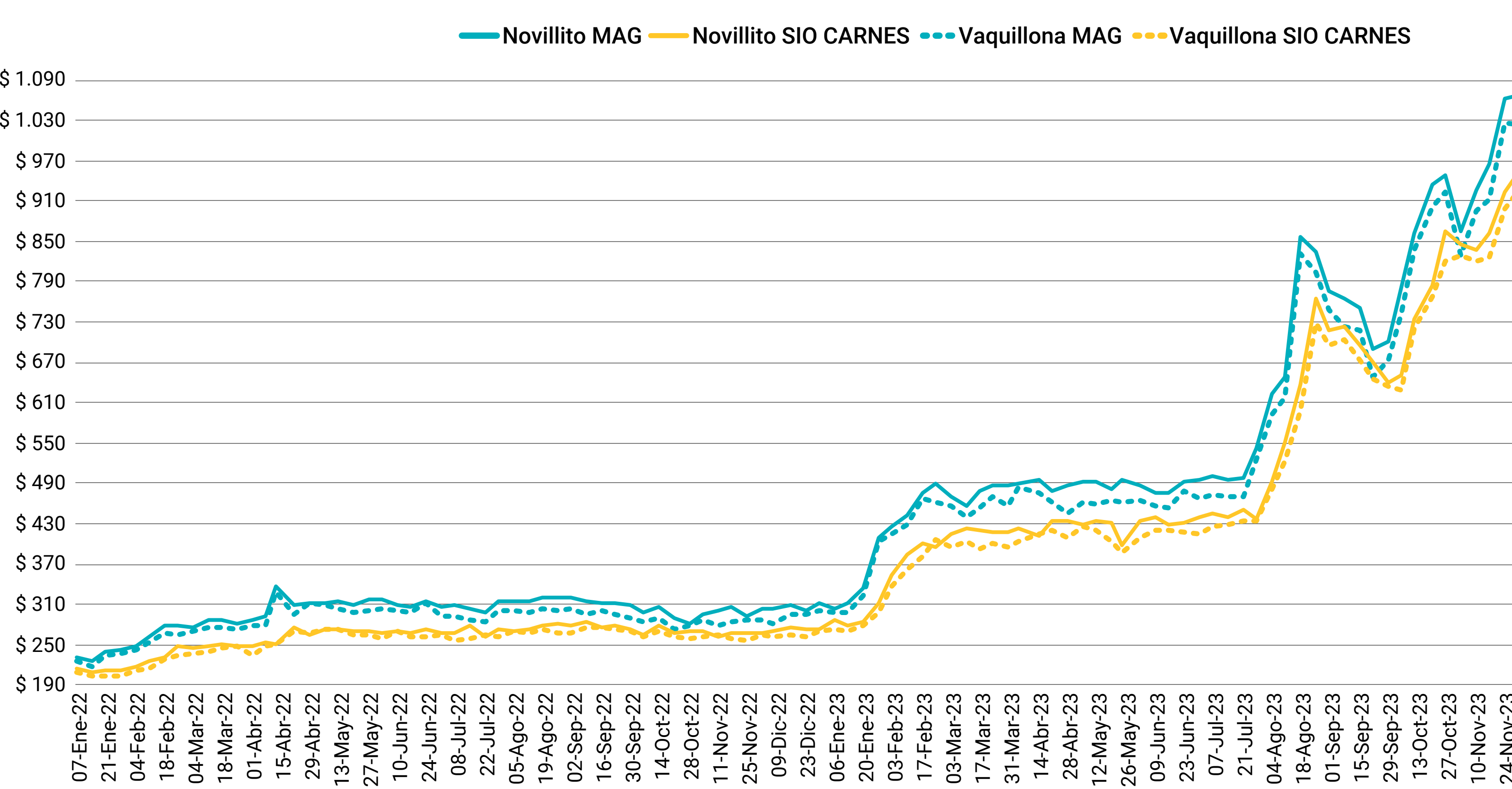
Novillito y Vaquillona

Los precios de las categorías destinadas mayormente al consumo interno mostraron esta semana aumentos en el SIO CARNES y disparidades en el MAG. El precio del **Novillito** sube en mayor medida que el de la **Vaquillona** en el SIO CARNES, mientras que en el MAG el precio del **Novillito** aumenta de forma leve y el de la **Vaquillona** desciende marginalmente.

▢ **Novillito.** En el SIO CARNES el aumento (+3,6%) lleva la cotización a \$957,5 mientras que en el MAG la suba se da en menor proporción (+0,7%) llevando el precio promedio a \$1.068,2; ambos valores alcanzan máximos corrientes.

▢ **Vaquillona.** En el SIO CARNES el precio (\$928,4) registró un aumento semanal (+3,3%) que lo lleva a un nuevo máximo en moneda corriente; mientras que en el MAG la cotización (\$1.022,4) baja levemente (-0,3%) haciendo que el valor retroceda frente a la semana pasada.

Precios semanales de novillito y vaquillona (\$/Kg. vivo)



Fuente: DPM-SSMA en base a SIO CARNES y MAG.

Ingreso de cabezas

▢ **El ingreso de cabezas sube de forma significativa tanto en el SIO CARNES como en el MAG.** El SIO CARNES la comercialización aumenta considerablemente esta semana como consecuencia de mayores ingresos en todas las categorías especialmente en el **Novillo** y la **Vaca**. En el MAG, se registró una suba en la entrada total de hacienda debido al alza en todas categorías, especialmente en la **Vaca**.

▢ **SIO Carnes. El aumento semanal alcanzó el 50%, siendo 14% superior al promedio de las últimas 4 semanas.** El **Novillo** muestra ingresos promedio 65% superiores a los de la semana previa, similares a los de la **Vaca** (+62%). Por su parte, las categorías livianas también suben de forma considerable en la cantidad de animales comercializados, la **Vaquillona** (+42%) en mayor proporción que el **Novillito** (+39%).

▢ **MAG. El movimiento semanal marcó una suba del 39%, resultando 19% mayor al promedio de las últimas 4 semanas.** La **Vaca** (+80%) registra un fuerte aumento semanal seguida en menor medida por el **Novillo** (+47%). Por su parte, la **Vaquillona** (+27%) mostró esta semana mayor dinamismo que el **Novillito** (+10%) en la cantidad de hacienda comercializada.

Otras referencias de precios

Remates

Los precios comercializados en remates del interior que se exhiben buscan ser orientativos y como referencia adicional al SIO CARNES y MAG para una mejor interpretación de la dinámica del mercado.

Para la referencia se relevan diez remates que involucran un total de 5.226 animales para las categorías bajo análisis.

Córdoba - Coronel Moldes 29 de noviembre de 2023 - 1.391 cabezas				
Categorías	Cabezas	P. Kilo Min.	P. Kilo Máx.	P. Kilo Prom.
Vacas gordas	175	\$ 865,0	\$ 1.010,0	\$ 903,0
Novillitos	203	\$ 1.140,0	\$ 1.265,0	\$ 1.220,2
Novillos	88	\$ 1.145,0	\$ 1.275,0	\$ 1.184,4
Vaquillonas	925	\$ 1.000,0	\$ 1.275,0	\$ 1.200,9

Buenos Aires - Chascomús 28 de noviembre de 2023 - 620 cabezas				
Categorías	Cabezas	P. Kilo Min.	P. Kilo Máx.	P. Kilo Prom.
Vacas gordas	246	\$ 930,0	\$ 1.050,0	\$ 990,0
Vaca Manuf./Conserva	374	\$ 715,0	\$ 880,0	\$ 797,5

Buenos Aires - Coronel Suárez 1 de diciembre - 496 cabezas				
Categorías	Cabezas	P. Kilo Min.	P. Kilo Máx.	P. Kilo Prom.
Vacas gordas	51	\$ 900,0	\$ 1.010,0	\$ 951,2
Vaca Manuf./Conserva	63	\$ 650,0	\$ 880,0	\$ 802,4
Novillos	166	\$ 1.000,0	\$ 1.160,0	\$ 1.109,6
Vaquillonas	216	\$ 900,0	\$ 1.140,0	\$ 1.070,3

Buenos Aires - Brandsen 29 de noviembre de 2023 - 487 cabezas				
Categorías	Cabezas	P. Kilo Min.	P. Kilo Máx.	P. Kilo Prom.
Vacas gordas	161	\$ 900,0	\$ 990,0	\$ 955,9
Vaca Manuf./Conserva	326	\$ 770,0	\$ 890,0	\$ 843,6

Buenos Aires - Olavarría 27 de noviembre - 473 cabezas				
Categorías	Cabezas	P. Kilo Min.	P. Kilo Máx.	P. Kilo Prom.
Vacas gordas	157	\$ 950,0	\$ 950,0	\$ 950,0
Vaca Manuf./Conserva	148	\$ 650,0	\$ 860,0	\$ 773,5
Novillos	96	\$ 950,0	\$ 1.050,0	\$ 1.002,1
Vaquillonas	72	\$ 900,0	\$ 990,0	\$ 945,0

La Pampa - General Acha 29 de noviembre - 453 cabezas				
Categorías	Cabezas	P. Kilo Min.	P. Kilo Máx.	P. Kilo Prom.
Vacas gordas	383	\$ 650,0	\$ 1.010,0	\$ 841,8
Vaca Manuf./Conserva	20	\$ 580,0	\$ 600,0	\$ 588,0
Novillos	41	\$ 945,0	\$ 1.055,0	\$ 1.039,5
Vaquillonas	9	\$ 955,0	\$ 955,0	\$ 955,0

Córdoba - Villa Huidobro 1 de diciembre - 447 cabezas				
Categorías	Cabezas	P. Kilo Min.	P. Kilo Máx.	P. Kilo Prom.
Vacas gordas	101	\$ 900,0	\$ 1.000,0	\$ 949,5
Vaca Manuf./Conserva	85	\$ 700,0	\$ 900,0	\$ 829,4
Novillos	92	\$ 900,0	\$ 1.150,0	\$ 1.025,0
Vaquillonas	169	\$ 1.000,0	\$ 1.150,0	\$ 1.088,8

Buenos Aires - Tres Arroyos 1 de diciembre - 342 cabezas				
Categorías	Cabezas	P. Kilo Min.	P. Kilo Máx.	P. Kilo Prom.
Vacas gordas	185	\$ 890,0	\$ 975,0	\$ 919,5
Vaca Manuf./Conserva	69	\$ 650,0	\$ 880,0	\$ 789,6
Novillos	14	\$ 850,0	\$ 1.085,0	\$ 964,3
Vaquillonas	74	\$ 990,0	\$ 1.115,0	\$ 1.056,6

Buenos Aires - San Jorge 29 de noviembre de 2023 - 313 cabezas				
Categorías	Cabezas	P. Kilo Min.	P. Kilo Máx.	P. Kilo Prom.
Vacas gordas	94	\$ 915,0	\$ 965,0	\$ 938,9
Vaca Manuf./Conserva	219	\$ 720,0	\$ 880,0	\$ 814,3

Buenos Aires - Bragado 29 de noviembre - 204 cabezas				
Categorías	Cabezas	P. Kilo Min.	P. Kilo Máx.	P. Kilo Prom.
Vacas gordas	65	\$ 950,0	\$ 1.020,0	\$ 987,7
Vaca Manuf./Conserva	114	\$ 690,0	\$ 920,0	\$ 815,1
Novillitos	15	\$ 1.150,0	\$ 1.150,0	\$ 1.150,0
Vaquillonas	10	\$ 1.090,0	\$ 1.120,0	\$ 1.105,0

Fuente: DPM-SSMA en base a Entre Surcos y Corrales.

